




Zkontrolujte obsah balení a výbavy. Uchopte konstrukci za střed a částečně roztáhněte. Nasadte volně potah.



Zajistěte potah suchými zipy v rozích a textilní objímkou ve vrcholu.

Tahem od sebe roztáhněte konstrukci.





Zajistěte pojistku a vypněte potah.

Připevněte střední část potahu poučky ze suchých zipů, zkontrolujte rohy.



Povolte pojistku stojky, přišlápněte patku, vysuňte stojky na jedné a pak na druhé straně do požadované výše.



Chraňte stánek v rozích proti větru kovovými nebo plastovými zátěžemi a zavětrovacími lanky s ocelovými kolíky.

Technické změny vyhrazeny. Při nedodržení pokynů v návodu nebude brán zřetel na případnou reklamaci.