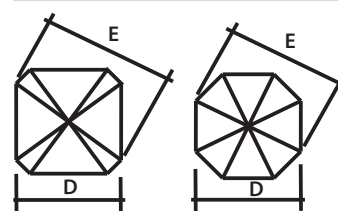




Komponenty

- ocelová konstrukce
- drátěná ramena
- povrchová úprava komaxit
- naklápění koruny kloubem
- plastové růžice
- pojistný uzávěr
- nerezavějící spojovací materiál

Další rozměry

Rozměry a váhy

Tvar	Rozměr (cm)	A (cm)	B (cm)	B1 (cm)	C (cm)	D (cm)	E (cm)	Tyč (mm)	Rameno (mm)	Objem (m3)	Váha (kg) *
	180/8	204	172	12	112	140	180	∅25/22	∅3,8	0,02	2
	200/8	224	185	12	115	154	200	∅25/22	∅3,8	0,02	2,2
	180/8	214	178	12	120	150	180	∅25/22	∅3,8	0,02	2
	200/8	224	185	12	120	173	200	∅25/22	∅3,8	0,02	2,2

* konstrukce s potahem

Rozměry profilů

Tvar profilu	Název profilu	a (mm) Šířka	c (mm) Tloušťka
	Tyč	25	0,6
	Tyč	22	0,6
	Rameno	-	-
	Rameno	3,8	-
	Podpěra	3,8	-

Technické změny vyhrazeny. Rozměry jsou orientační.